



# 〈수학교육학연구〉 논문 투고자 가이드

대한수학교육학회

2021.07.00




# 1. 신규논문투고

# 로그인 및 투고자 선택

수학교육학연구  
Journal of Educational Research in Mathematics

Username: au

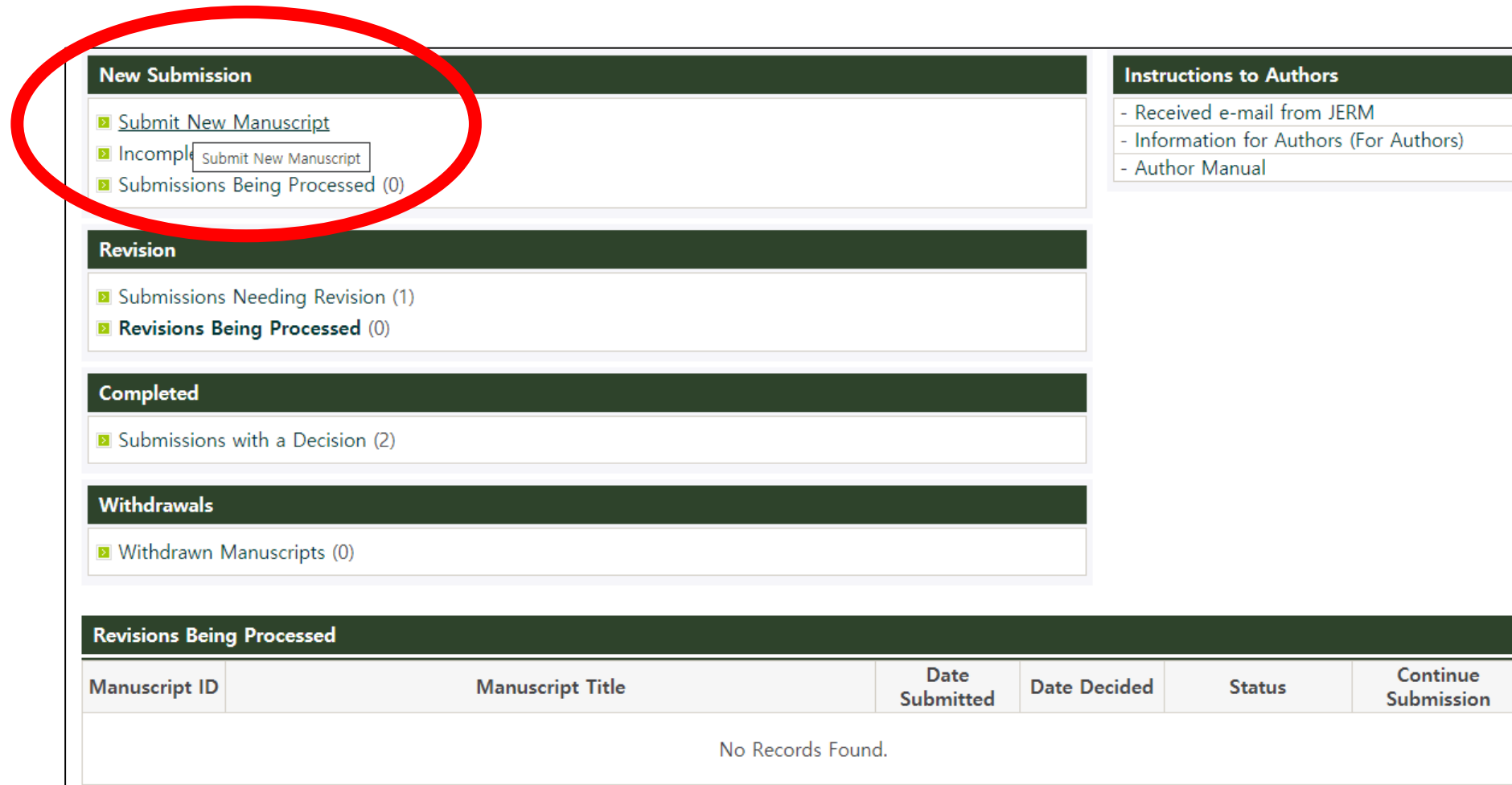
Welcome to the Journal of Educational Research in Mathematics Online submission site. The links below indicate which "roles" you can currently perform for the journal. Click on a link to begin working in the role (e.g. Author, Reviewer) in Manuscript Central. You can return to this screen to change the role at any time by clicking on the "Main Menu" link above left. Please use 'Edit Account' in the upper right hand corner of the screen to update your contact details and areas of expertise, and to note periods when you will be unavailable to review for us.

**AUTHOR** 

Copyright © **Korea Society of Educational Studies in Mathematics**. All Rights Reserved.  
Address: 1305, Daewoo The O Ville, 115, Hangang-daero, Yongsan-gu, 04376 Seoul, Korea  
Personal information manager: Dong Joong Kim  
Tel: +82-2-797-7780 Fax: +82-2-797-7750 E-mail: ksesm.korea@gmail.com / Powered by INFOrang Co., Ltd  
Business Registration Number: 202-82-30649 Name Of Representative: Woo Chang Woo

[Privacy Policy](#) [Terms of Use](#) [Search on FAIR TRADE COMMISSION](#)

# Submit New Manuscript



**New Submission**

- ▶ [Submit New Manuscript](#)
- ▶ [Incomplete Submissions](#) (1)
- ▶ [Submissions Being Processed](#) (0)

**Revision**

- ▶ [Submissions Needing Revision](#) (1)
- ▶ [Revisions Being Processed](#) (0)

**Completed**

- ▶ [Submissions with a Decision](#) (2)

**Withdrawals**

- ▶ [Withdrawn Manuscripts](#) (0)

**Revisions Being Processed**

Manuscript ID	Manuscript Title	Date Submitted	Date Decided	Status	Continue Submission
No Records Found.					

**Instructions to Authors**

- [Received e-mail from JERM](#)
- [Information for Authors \(For Authors\)](#)
- [Author Manual](#)

# Step 1: Checklist

Checklist
Type, Title & Abstract
Authors & Institutions
Ethics & Copyright
File Upload
Proof & Submit

To proceed with the submission, you need to check the following.  
Manuscripts that do not meet the guidelines mentioned below will be immediately returned to the author.

논문 접수를 위해서는 다음사항을 참고바랍니다.  
아래 언급된 지침에 충족되지 않은 원고는 즉시 반환 처리됩니다.

Checklist	
<b>일반사항</b>	
- 본 논문은 다른 학회지에 게재가 안 되었으며, 본 학회지 게재거부가 되지 않는 이상 투고예정도 없다.	<input type="checkbox"/> Yes
- 원고의 편집은 샘플 원고를 참고하여 MS-word를 이용하여 작성한다. A4용지의 1단 편집을 기본으로 줄 간격 1.0, 용지여백 기본(위쪽 3, 아래쪽 2.54, 왼쪽 2.54, 오른쪽 2.54), 제목 타이틀 17p(서브 타이틀 14p), 장제목 10p, 절제목 10p, 본문 10p, 장령 100, 글꼴 기본 맑은고딕으로 한다.	<input type="checkbox"/> Yes
- 본문 내 어디에도 저자 정보를 기입하지 않았다.	<input type="checkbox"/> Yes
<b>초록(abstract) 및 주제어(key words)</b>	
- 초록은 연구의 목적, 자료 및 연구 방법, 결과, 시사점을 포함하여 250단어 내외로 작성한다.	<input type="checkbox"/> Yes
- 초록 다음에 3-5개의 주요어를 콤마로 구분하여 국문과 영문으로 명시한다.	<input type="checkbox"/> Yes
<b>표와 그림과 수식</b>	
- 그림은 본문 중에 설명하는 글과 어울리는 곳에 삽입하고, 그림의 제목은 좌측 상단에 Figure 1, Figure 2, ...와 같이 일련번호와 함께 그림 제목을 영문(이탤릭 체)으로 붙인다. 이때, 고유명사가 아니면 제목 첫 단어의 첫 음절 외에는 모두 소문자로 표기한다. 그림 제목 아래에 간단한 설명을 붙일 수도 있으며 인용한 그림의 출처는 그림 제목 아래에 해당 쪽까지 밝혀야 한다. 그림은 고품질 (라인 아트의 경우1200 dpi, 그레이 스케일의 경우 600 dpi)이어야 한다.	<input type="checkbox"/> Yes
- 표는 본문 중에 설명하는 글과 어울리는 곳에 삽입하고, 표의 제목은 좌측 상단에 Table 1, Table 2, ...와 같이 일련번호와 함께 표 제목을 영문(이탤릭 체)으로 붙인다. 이때, 고유명사가 아니면 제목 첫 단어의 첫 음절 외에는 모두 소문자로 표기한다. 인용한 자료의 출처는 표의 하단에 밝혀야 한다. 표를 그릴 때는 최상단과 최하단의 선은 굵게 한 줄을 그리며 최상단의 아래 줄은 두 줄을 넣고 좌, 우측에는 선을 그리지 않는다. 표 안 글꼴은 8pt, 줄 간격은 130%을 원칙으로 하되 내용에 따라서는 조정할 수 있다.	<input type="checkbox"/> Yes
- 수식은 워드프로세서의 수식편집기에서 10pt로 작성한다.	<input type="checkbox"/> Yes
<b>참고문헌</b>	
- 본문 내의 인용문헌 및 참고문헌 목록은 APA (American Psychology Association) 7th edition에 따른다. 국문지의 경우, 하단에 들여쓰기를 유지 채로 국문표기를 병기한다. 또한, 국문의 경우 단행본은 서적명, 정기간행물은 저널명과 권을 진하게 작성하고, 나머지는 보통 글씨체로 작성한다. 명 이상의 국문명 저자는 이름까지 포함하여가, 나, 다와 같이 ", " 로만 연결한다.	<input type="checkbox"/> Yes
- 저자들의 참고문헌을 인용할 때는 "저자(년도). 논문심사를 위해 생략" 양식으로 인용한다.	<input type="checkbox"/> Yes
I certify that the above information is true and correct. Every author took a certain role and made contribution to the study and the manuscript. In case of publication, I agree to transfer all copyright ownership of the manuscript to the Journal of Educational Research in Mathematics and to allow the journal to distribute the article.	
<input type="radio"/> Agree <input type="radio"/> Disagree	
<span style="background-color: #333; color: white; padding: 5px 15px; border-radius: 3px; cursor: pointer;">Save &amp; Continue</span>	

- 각 항목 확인 후 Yes에 체크
- 모든 항목이 확인되면 Agree에 체크 후 진행

# Step 2: Type, Title, Abstract

Select your manuscript type. Enter your title, running title and abstract (250 words or less) into the appropriate boxes below. Add between two and five keywords for your manuscript. If you need to insert a special character, click the "Special Characters" button. When you are finished, click "Save & Continue" (\* Mark is required)

논문 유형을 선택하시고 아래의 제목, 단축제목, 초록(250단어 내외) 등을 기재해주세요.  
키워드는 2~5개를 입력바랍니다. 특수기호를 입력해야 하는 경우, 우상단의 "Special Characters" 를 클릭해주세요. 논문정보가 입력되면 하단의 "Save & Continue" 를 클릭하여 다음단계로 이동하세요. (\* 표시는 입력 필수)

Type, Title & Abstract		SPECIAL CHARACTERS
* Manuscript Language	<input type="radio"/> English <input checked="" type="radio"/> Korean	
* Manuscript Type	Original article	
* Major field	Mathematics Education	
* 국문제목	<input type="text"/>	
* Title	<input type="text"/>	
* 단축제목	<input type="text"/>	
* Running Title	<input type="text"/>	
* 국문초록	<input type="text"/>	
* Abstract	<input type="text"/>	
* 국문키워드	<input type="text"/> MeSH <input type="text"/> MeSH <input type="text"/> MeSH <input type="text"/> MeSH <input type="text"/> MeSH	
* Keywords	<input type="text"/> MeSH <input type="text"/> MeSH <input type="text"/> MeSH <input type="text"/> MeSH <input type="text"/> MeSH	
Acknowledgement	<input type="text"/>	

- 투고하려는 논문의 제목, 초록, 키워드 등을 입력

# Step 3: Authors & Institutions

**Preview**

수학교등학교, 대한대학교 대학원, 대한대학교  
대한 박, 수학 김\*, 교육 이 and 학회 최  
Corresponding Author : 수학 김, 서울시 용산구 한강대로 115 대우디오빌 [04376]  
Tel : 02-797-7780, E-mail : ksesm@daum.net

**Institution**

Order	Institution	Add
1	수학교등학교	Add
2	대한대학교 대학원	Del
3	대한대학교	Del

**Authors**

Order	Institution	Position	First Author	Corresponding Author	First Name	Middle Name	Last Name	E-mail	Add
1	수학교등학교	Professor	<input checked="" type="radio"/>	<input type="radio"/>	대한		박	ksesm@daum.net	Add
2	대한대학교 대학원	Select Your Pc	<input type="radio"/>	<input checked="" type="radio"/>	수학		김	ksesm@daum.net	Del
3	대한대학교	Select Your Pc	<input type="radio"/>	<input type="radio"/>	교육		이	ksesm@daum.net	Del
4	대한대학교	Select Your Pc	<input type="radio"/>	<input type="radio"/>	학회		최	ksesm@daum.net	Del

\* What is ORCID?

**Corresponding Author Information**

Postal Code	Address	Phone
04376	서울시 용산구 한강대로 115 대우디오빌	02-797-7780 ex) +82-10-0000-0000

- Authors에 저자들의 이름과 이메일 주소, ORCID, 직책을 입력합니다.
- ORCID와 Middle Name이 없는 경우 입력하지 않아도 됩니다.
- First Author와 Corresponding Author를 체크합니다.
- Corresponding Author Information은 로그인한 계정에 저장된 정보로 자동 입력됩니다.

# Step 3: Authors & Institutions

**Preview**

1수학교등학교, 2대한대학교 대학원, 3대한대학교  
대한 박<sup>1,2</sup>, 수학 김<sup>3\*</sup>, 교육 이<sup>2</sup> and 학회 최<sup>2</sup>  
Corresponding Author : 수학 김, 서울시 용산구 한강대로 115 대우디오빌 [04376]  
Tel : 02-797-7780, E-mail : ksesm@daum.net

**Institution**

Order	Institution
1	수학교등학교
2	대한대학교 대학원
3	대한대학교

**Authors**

Order	Institution	Position	First Author	Corresponding Author	First Name	Middle Name	Last Name
1	2	Teacher	<input checked="" type="radio"/>	<input type="radio"/>	대		
2	3	Professor	<input type="radio"/>	<input checked="" type="radio"/>	수학		
3	2	Graduate stud	<input type="radio"/>	<input type="radio"/>	교육		
4	2	Graduate stud	<input type="radio"/>	<input type="radio"/>	학회		

\* What is ORCID

- Institution에 저자들의 소속을 입력합니다.
- 저자의 소속에 따라 Institution 메뉴의 Order 숫자와, Author의 Institution의 숫자를 맞춥니다.
- Preview를 보고 저자들의 소속이 맞게 표시되었는지 확인합니다.

**Preview**

1수학교등학교, 2대한대학교 대학원, 3대한대학교  
대한 박<sup>1,2</sup>, 수학 김<sup>3\*</sup>, 교육 이<sup>2</sup> and 학회 최<sup>2</sup>  
Corresponding Author : 수학 김, 서울시 용산구 한강대로 115 대우디오빌 [04376]  
Tel : 02-797-7780, E-mail : ksesm@daum.net



# Step 4: Ethics & Copyright

When you are finished, click "Save & Continue"  
윤리정책 준수 및 저작권이양동의 여부 체크가 완료되면 하단의 "Save & Continue" 를 클릭하여 다음단계로 이동하세요.

**Conflict of interests**

Conflict of interests  Yes  No

**Copyright Transfer Form**

1. The Article I have submitted to the journal for review is original, has been written by the stated authors and has not been published elsewhere.
2. The Article was not submitted for review to another journal while under review by this journal and will not be submitted to any other journal.
3. The Article and the Supplemental Materials contain no libellous or other unlawful statements and do not contain any materials that violate any personal or proprietary rights of any other person or entity.
4. I have obtained written permission from copyright owners for any excerpts from copyrighted works that are included and have credited the sources in the manuscript.
5. The article is not subject to any prior rights or licenses
6. If I am using any personal details or images of patients, research subjects or other individuals, I have obtained all consents required by applicable law and complied with the journal policies
7. I have informed the co-author(s) of the terms of this journal publishing agreement and that I am signing on their behalf as their agent, and I am authorized to do so.

I have read and agree to the terms of the journal publishing agreement.

\* Please enter all the author's full name

Corresponding Author	수학 김
All Authors	대한 박 (Teacher), 수학 김 (Doctor's degree), 교육 이 (Undergraduate student) and 학회 최 (U

\* Select today's date in the box below to confirm your acceptance

- Conflict of Interest에 해당하는 사항이 있으면 Yes에, 없다면 No에 체크합니다.
- Copyright Transfer Form(저작권 이양동의서)의 내용을 확인하신 다음, 동의에 클릭하고 날짜를 선택합니다.

# Step 5: File Upload

Checklist → Type, Title & Abstract → Authors & Institutions → Ethics & Copyright → **File Upload** → Proof & Submit

- Manuscript file upload
  - Upload as many as needed for your manuscript and make sure to select the file item from the drop-down menu. These files will be combined into a single PDF document for the review process. You must ensure that these files are numbered in the order in which they should appear in the PDF. If you have made a mistake, delete the file(s) and reupload. ⚠Make sure to click on "Upload Files" to successfully upload your files.
  - When all items have been attached, click Save & Continue at the bottom of the page.
- 논문파일 업로드 요령
  - 접수할 논문과 파일을 업로드하고, 이때 File Item에서 업로드 파일의 유형을 설정합니다. (파일선택 후 하단의 [File Upload]를 클릭해야만 업로드가 처리됩니다.) 업로드 된 파일은 추후 심사자용 PDF로 변환되므로, PDF에 표시되어야 하는 순서로 번호가 매겨졌는지 확인이 필요합니다. 잘못된 순서의 파일인 경우 삭제 후 재업로드 바랍니다.
  - 모든 파일을 정상적으로 업로드하셨다면 하단의 "Save & Continue" 를 클릭하여 다음단계로 이동하세요.

Order	File Name	File Item	Date	Edit	Delete
No files have been uploaded.					

No	File Item	Upload new files
1	Manuscript File	파일 선택 TEST_MANUSCRIPT.docx
2	Supplemental	파일 선택 선택된 파일 없음

**File Upload**

Previous Save Save & Continue

Order	File Name	File Item	Date	Edit	Delete
Original File	TEST_MANUSCRIPT.docx (12kb)	Manuscript File	Jul 15, 2021		

No	File Item	Upload new files

- Upload new files에서 제출할 파일을 클릭한 다음, File Upload를 클릭합니다.
- Supplemental 파일이 없는 경우 제출하지 않아도 됩니다.
- My Files에 업로드된 파일을 확인한 뒤 다음으로 진행합니다.

# Step 6: Proof & Submit

## 올바른 경우

✔ Step 1 : Checklist	
일반사항	
- 본 논문은 다른 학회지에 게재가 안 되었으며, 본 학회지 게재거부가 되지 않는 이상 투고예정도 없다.	Yes
- 원고의 편집은 샘플 원고를 참고하여 MS-word를 이용하여 작성한다. A4용지의 1단 편집을 기본으로 줄 간격 1.0, 용지여백 기본(위쪽 3, 아래쪽 2.54, 왼쪽 2.54, 오른쪽 2.54), 제목 타이틀 17p(서브 타이틀 14p), 장제목 10p, 절제목 10p, 본문 10p, 장평 100, 글꼴 기본 맑은고딕으로 한다.	Yes

## 미흡한 점이 있는 경우(키워드 3개 미만)

✘ Step 2 : Type, Title & Abstract	
* Manuscript Language	English
* Manuscript Type	Original article
* Major field	Mathematics Education > Instrument and technology
* Title	TEST TITLE
Running Title	TEST TITLE
* Abstract	This is abstract. This is abstract. This is abstract. This is abstract. This is abstract.
* Keywords	MATH, ABSTRACT
Acknowledgement	None (or N/A)

Edit

Keywords(more than three) is(are) missing.

- Step 1 ~ 5 중 미흡한 점이 있는지 확인합니다. 미흡한 점이 있는 경우, 아래 메시지를 확인합니다.
- 미흡한 점이 있는 경우 Edit을 눌러 수정합니다.

# Step 6: Proof & Submit

**✖ Step 6 : Proof & Submit**

Type	Status	View	Change
PDF	Do not change		<a href="#" style="background-color: #0056b3; color: white; padding: 2px 5px; text-decoration: none;">CONVERT</a>

Make sure to click the 'CONVERT' button on the right and convert your file into a pdf file before clicking the 'SUBMIT' button below.

If you have any trouble or error messages during PDF conversion and confirmation of your manuscript, please make sure that Acrobat Reader is properly installed in your computer. It may also be possible that a firewall of your institutional internet server prohibits an access of your computer to the journal server. In that case, please send us your information to [journal@inforang.com](mailto:journal@inforang.com); with the name of the journal (JERM), title and number of your manuscript, name and email address of the submitting author. Other inquiries and complaints are welcome at any time.

[Previous](#)
[Save & Continue](#)

- Step 1 ~ 5 확인이 완료되면 CONVERT 버튼을 눌러 제출한 Manuscript를 PDF로 변환합니다.

**✔ Step 5 : File Upload**

Order	File	Date	Action
1	TEST_MANUSCRIPT.pdf	Jul 15, 2021	<a href="#" style="background-color: #555; color: white; padding: 2px 5px; text-decoration: none;">Edit</a>

**✖ Step 6 : Proof & Submit**

Type	Status	View	Change
PDF	Do not change		<a href="#" style="background-color: #0056b3; color: white; padding: 2px 5px; text-decoration: none;">CONVERT</a>

Make sure to click the 'CONVERT' button on the right and convert your file into a pdf file before clicking the 'SUBMIT' button below.

1
2
3

Loading

PDF Convert

Progress Time : 4 seconds

# Step 6: Proof & Submit

✔
Step 6 : Proof & Submit

Type	Status	View	Change
PDF	Completed	<a href="#">210036.pdf</a> <input checked="" type="checkbox"/> Approve PDF.)	<input type="button" value="CONVERT"/>

If you have any trouble or error messages during PDF conversion and cannot [PDF View](#) of your manuscript, please make sure that Acrobat Reader is properly installed in your computer. It may also be possible that a firewall of your institutional internet server prohibits an access of your computer to the journal server. In that case, please send us your information to [journal@inforang.com](mailto:journal@inforang.com); with the name of the journal (JERM), title and number of your manuscript, name and email address of the submitting author. Other inquiries and complaints are welcome at any time.

Please check the PDF version of your submission by pressing the PDF file name and then mark the checkbox to approve it.

- 변환된 pdf파일을 확인하여 제출한 Manuscript가 제대로 변환되었는지 확인합니다.
- 제대로 변환되었다면 Approve PDF를 클릭한 다음 Save & Submit을 클릭합니다.

# Submitted Manuscript

**New Submission**

- Submit New Manuscript
- Incomplete Submissions (6)
- **Submissions Being Processed** (1)

Submissions Being Processed

**Revision**

- Submissions Needing Revision (1)
- Revisions Being Processed (0)

**Completed**

- Submissions with a Decision (2)

**Withdrawals**

- Withdrawn Manuscripts (0)

**Instructions to Authors**

- Received e-mail from JERM
- Information for Authors (For Authors)
- Author Manual

Submissions Being Processed					
Manuscript ID	Manuscript Title	Date Submitted	Date Decided	Status	Continue Submission
210036(temp)	TEST TITLE	Jul 15, 2021		MS at check-in	

- 초기화면에서 Submission Being Processed를 클릭하면 투고한 논문의 상태를 볼 수 있습니다.



## 2. 논문 수정 및 재투고

# Submissions Needing Revision

**New Submission**

- Submit New Manuscript
- Incomplete Submissions (6)
- Submissions Being Processed (1)

---

**Decision**

- Submissions Needing Revision (1)**
- Revisions Being Processed (0)

Submissions Needing Revision

---

**Completed**

- Submissions with a Decision (2)

---

**Withdrawals**

- Withdrawn Manuscripts (0)

**Instructions to Authors**

- Received e-mail from JERM
- Information for Authors (For Authors)
- Author Manual

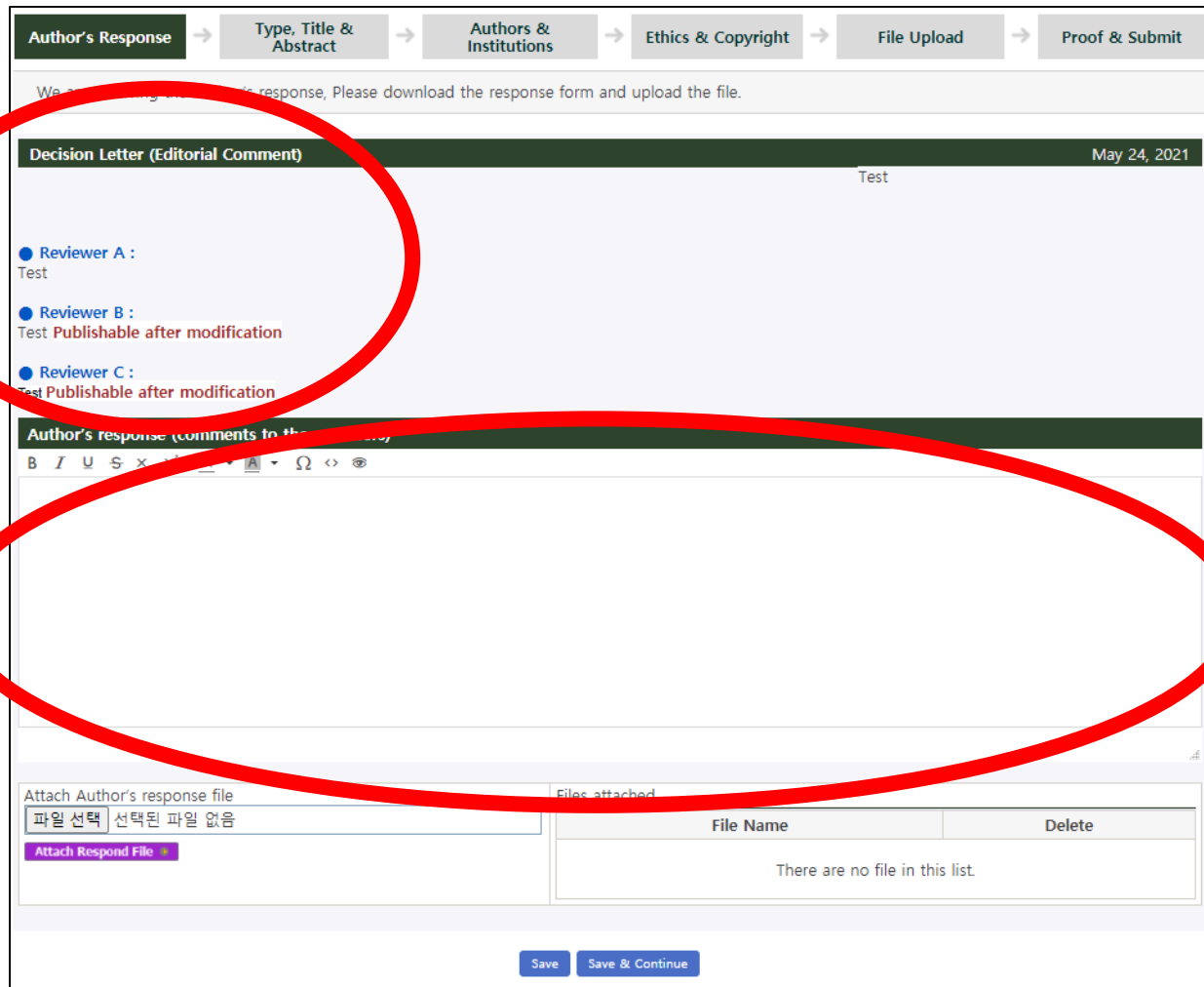
**Submissions Needing Revision**

Manuscript ID	Manuscript Title	Date Submitted	Date Decided	Status	Action
JERM-21-0003	JERM Article Submission Test	Apr 26, 2021		MS in revision 1 <sup>st</sup>	Resubmit

- 심사위원 및 편집위원으로부터 수정의견을 받은 논문입니다. 이때 수정제출을 하거나 논문 투고를 취소할 수도 있습니다.
- 투고 취소 방법  
논문 제목 클릭 후 하단의 Withdraw 클릭



# Submissions Needing Revision



Author's Response → Type, Title & Abstract → Authors & Institutions → Ethics & Copyright → File Upload → Proof & Submit

We are waiting for your response, Please download the response form and upload the file.

**Decision Letter (Editorial Comment)** May 24, 2021

Test

● **Reviewer A :**  
Test

● **Reviewer B :**  
Test Publishable after modification

● **Reviewer C :**  
Test Publishable after modification

**Author's response (comments to the reviewers)**

Attach Author's response file

파일 선택 | 선택된 파일 없음

Attach Respond File

File Name	Delete
There are no file in this list.	

Save Save & Continue

- 논문 수정의 경우 Authors' Response에서 심사위원들의 의견 확인 후 심사답변을 입력합니다.
- 심사답변은 직접 입력하거나 파일을 업로드하여 제출할 수 있습니다.
- 심사답변을 입력한 다음, 앞선 Step 2 ~ 6을 똑같이 거쳐 수정 논문을 제출합니다.

# 기타문의

- 논문 투고와 관련하여 문의가 있으신 분은
- 대한수학교육학회 이메일([kseesm@daum.net](mailto:kseesm@daum.net))으로 연락주시기 바랍니다.